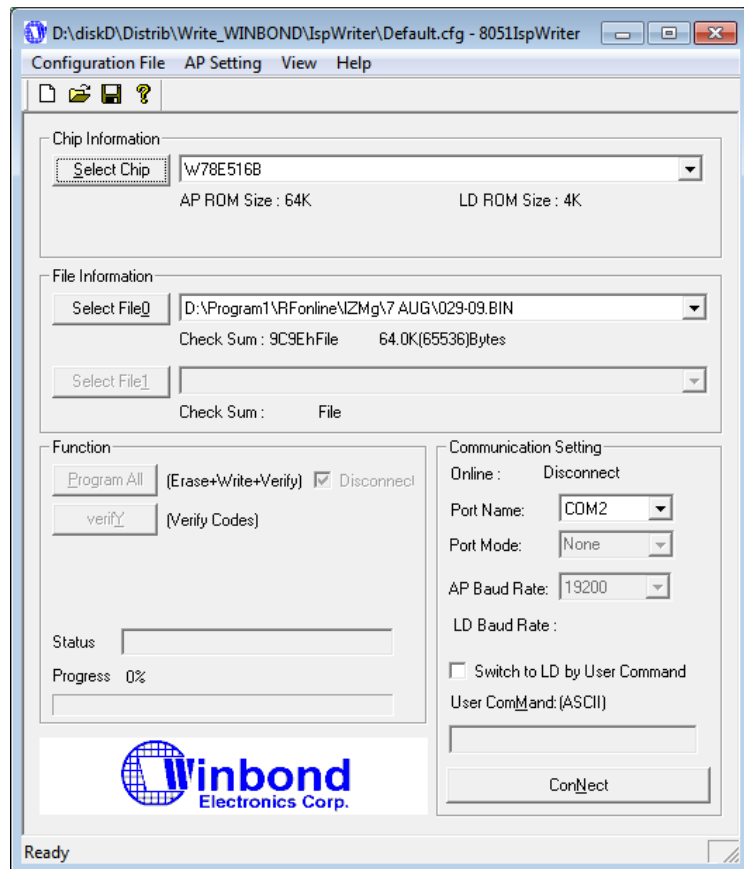


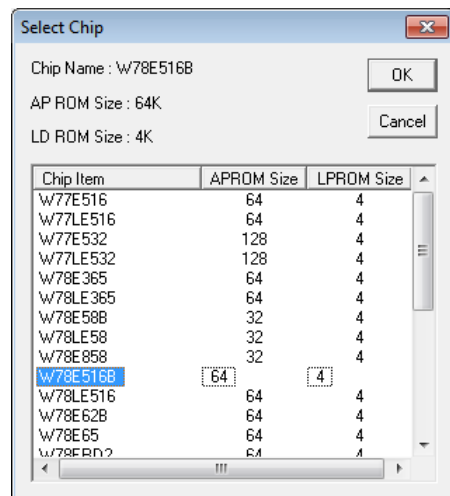
Процесс перепрожига ПО ККТ "Ока МФ"

ПО ККТ можно прожечь используя программу 8051IspWriter.exe (во вложении) и кабель.

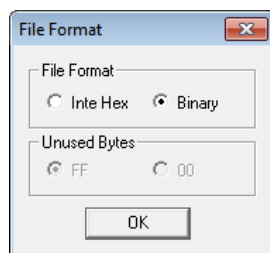
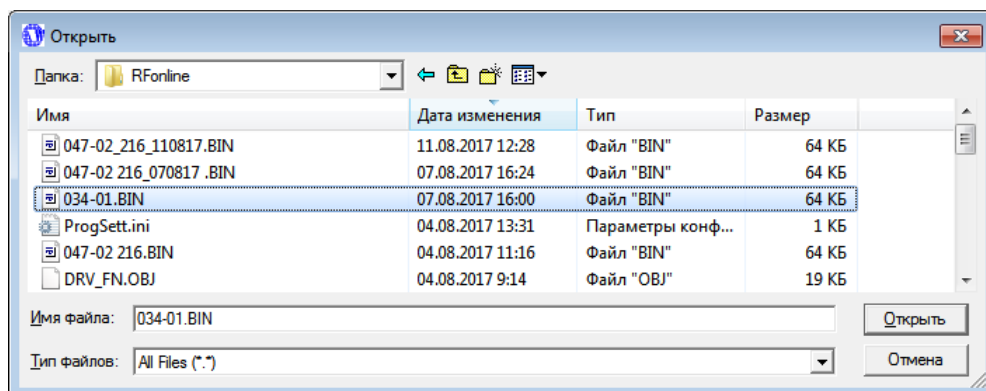
1. На ККТ замкнуть контакты на X5, включить ККТ, на индикаторе "ddddddd"
2. нажать 8 (на индикаторе "?"), И ("УВЕРЕН?"), И - на индикаторе будет "мусор", это режим программирования процессора.
3. подключить кабель: на ККТ телефонный разъем, к компьютеру RS232.
4. Запустить на компьютере 8051IspWriter.exe



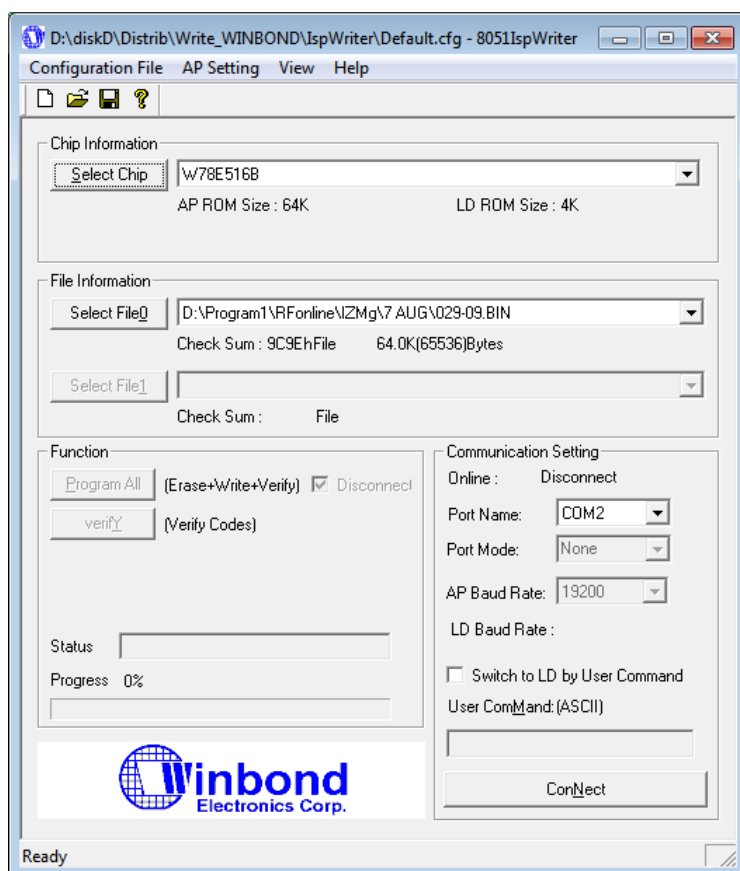
5. Нажать кнопку "Select Chip", выбрать W78E516B, нажать OK.



6. Нажать кнопку "Select File", выбрать bin-файл 034-01.bin, нажать Открыть



7. выбрать Binary, нажать OK



нажать кнопку ConNect, дождаться когда станет активной кнопка "Program All" , нажать ее.

После завершения прожига ККТ вернется в режим "dddddd".

Выключить ККТ.

Убрать перемычку с X5.

Всё!

С уважением,
Начальник КБ ООО "САМ"
Еремеева Галина Николаевна

тел. (4912) 77-89-88
<http://prosamkkm.ru/>